

**DEIN VAN**  
**2017**

Jedes Jahr gehen wir daran, wie kann man eine der beliebtesten Kastenwagenmarken in Europa noch attraktive und besser machen kann.

In der Saison 2017 bieten wir unseren Kunden gleich drei Sondermodelle „ALL INCLUSIVE“ zum Komplettpreis.

Neben dem bekannten „CELEBRATION“ stellen wir den „VARIO-KID's“ und den „RUNNER 636“ Längsbetten vor.

Weitere Neuheiten in unserem Serienprogramm ist der „CITI 500 4-Sitzer“, der „MAXI DRIVE“ und der „FLEX 636 BIKE“.

Viel Mehrwert in den Serienfahrzeugen 2017: Isolationen geschlossporig 20 mm PU., Original Chairmansitze Beige, Automobilstoff Beige im Wohnraum, WC Fenster, Magnethalter für die WC Tür, im Drive/Maxi/Flex der neue Thetford Van Kühlschrank.

## Highlight:

Das neue Schwenkbad im Drive 600 läßt alle Raumbäder im Mittelgang vergessen.

Pakete und Zubehör wurden noch attraktive gestaltet für ihr CLEVER Wunschmobil.

Die neuen Motoren Euro 6 stehen ab sofort zur Verfügung. Hier ist Citroën Vorreiter mit einer echten Blue Tech HDi Technologie.

## Tradition

- The spirit of 1958 -



## Erfahrung

- Erste Reisemobile 1971 -



## Beginn

- 2012 Erste Clever -



## Zukunft

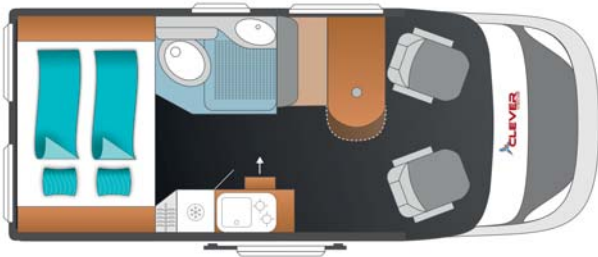
- Dritte Generation -



## Sondermodelle „All inclusive“

### Celebration 600

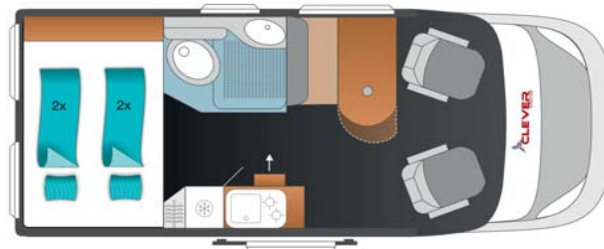
37.990,-



Seite 6/7

### Vario-Kids 600

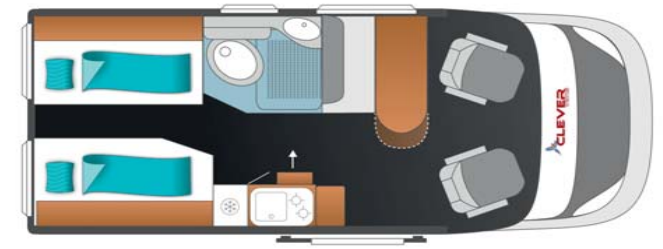
38.990,-



Seite 8/9

### Runner 636

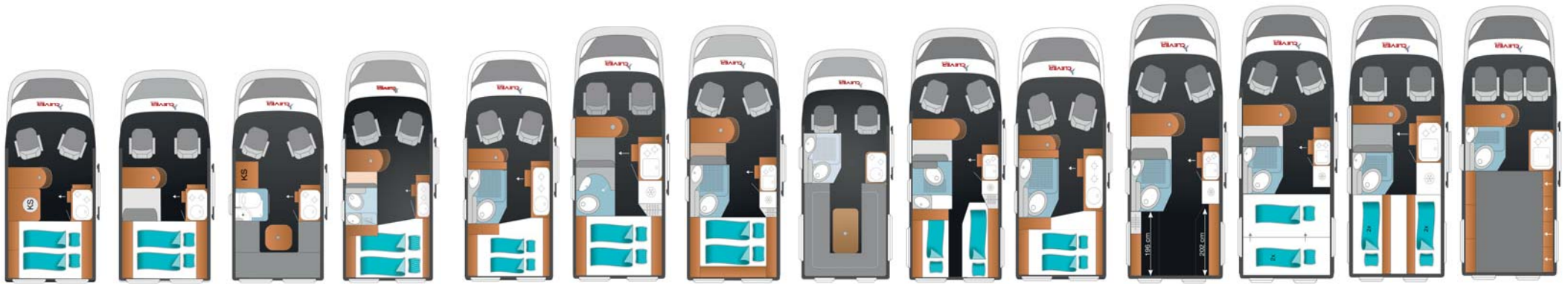
39.990,-



Seite 10/11

## Serienfahrzeuge

<b>Citi</b> 500 OW	<b>Citi</b> 500 4 Sitzler	<b>Citi</b> 500 WC	<b>Tour</b> 540 Klassik	<b>Tour</b> 540 Raumbad	<b>Drive</b> 600 Schwenk- bad	<b>Maxi</b> 600 Kids Drive	<b>For II</b> 540 L-Betten	<b>Roomer</b> 600 L-Betten	<b>Roomer</b> 600 Raumbad	<b>Flex</b> 636 Serie	<b>Flex</b> 636 Kids	<b>Flex</b> 636 4x Einzelbett	<b>Flex</b> 636 Bike
--------------------------	---------------------------------	--------------------------	-------------------------------	-------------------------------	--	-------------------------------------	----------------------------------	----------------------------------	---------------------------------	-----------------------------	----------------------------	--	----------------------------



Seite 12 Seite 12 Seite 12 Seite 16 Seite 16 Seite 20 Seite 24 Seite 28 Seite 32 Seite 32 Seite 36 Seite 38 Seite 38 Seite 39

## Qualität - von Anfang an



### Es geht um ihr Klima

Nur geschlossporige Isomaterialien im Van gewährleisten ein ausgewogenes Raumklima. Offener Schaum/Mineralwolle auf Silberfolie/Verpackungsschaum finden in einer seriösen Van-Fertigung keine Anwendung.



### Es gibt keine Alternative

Nur PU Rahmenfenster bieten einen kompletten Kälteschutz. Nicht nur, daß die Rahmenfenster die ausgeschnittenen Karosserieteile verstärken, sie sind einbruchssicher gegenüber vorgehängten Fenstern.



### Es geht um ihre Sicherheit

Seit 2014 gibt es die neue EU Bankrichtlinie. Mit unserer eigenen Bankfertigung tun wir alles für ihre Sicherheit. Fragen Sie unbedingt nach der Bankbefestigung des Gurtbocks.

## Exclusive - nur bei CLEVER



**Chairman van Schiebank**  
Dreifach verstellbar inc. Armlehnen



**Einzelsitze herausnehmbar**  
7 Positionen Crash getestet



**Zuziehhilfe elektrisch**  
einstellbar per Handy



## Bei uns serienmäßig - Preisvorteil zum Mitbewerber

### Wertvorteil 800 Euro



Seitz Rahmenfenster Black  
Einbruchsicher/Karosserie verstärkend

### Wertvorteil 500 Euro



Sperrholz 15 mm  
30% mehr Stabilität

### Wertvorteil 500 Euro



Isolation auch Holme  
Geschlossenporig/0% Wasseraufnahme

### Wertvorteil 500 Euro



Bänke nach neuer EU Norm  
Automobil/Formschaum

### Wertvorteil 300 Euro



Lattenroste Metall  
klappbar/rausnehmbar

### Wertvorteil 100 Euro



Abschlußleisten mit Gummieinlage  
Keine normalen Kantenleisten vom  
Caravan

### Wertvorteil 100 Euro

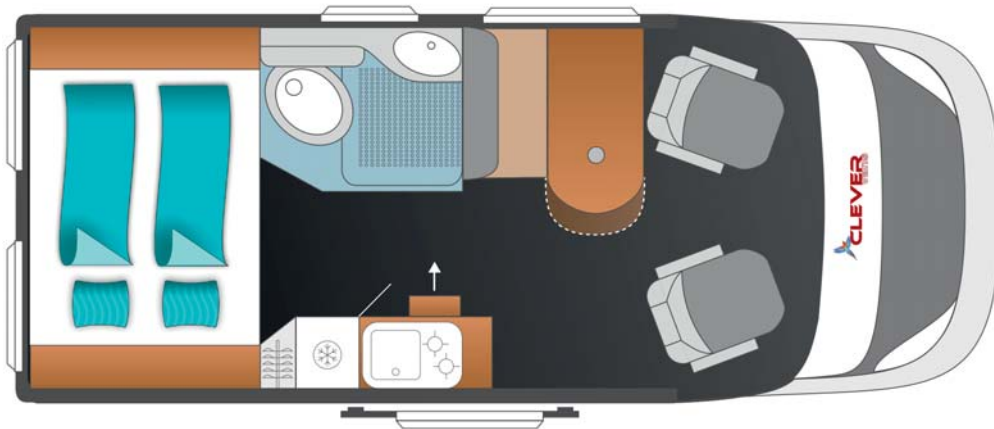


Varta 95 AH  
30% mehr Leistung als Vergleichbare

### Wertvorteil 200 Euro



LED Regenrinne/ Schiebetür  
kein Tropfen mehr im Eingang



## DAS PLUS 2017

- Euro 6 Blue Tech
  - 163 PS
  - Zahnriemenwechsel erst 150.000Km
  - Lederlenkrad
  - Anzeige Truma CP +
  - Auch Maxi bestellbar
  - Mehr Wunschzubehör
- Technische Daten Seite 22.

**37.990,- EUR**

## All Inclusive

- 163 PS
- 3500 Kg
- Klima manuell
- Spiegel elektrisch verstellbar
- Beifahrer Airbag
- Höhenverstellbarer Beifahrersitz
- Tempomat
- Radiovorbereitung
- ESP/Traction+
- LED Tagfahrlicht
- Alufelgen
- Stoßstange lackiert
- Lederlenkrad
- Eiche Sonoma
- Obere Schrankklappen Beige
- Chairmansitze Fahrerhaus
- WC Fenster
- Dachhaube vorne 70x50cm
- Fahrerhaus Verdunkelung
- Fliegenschutz Schiebetür
- Zuziehilfe Schiebetür
- Trittstufe elektrisch
- Zweite Wohnraumbatterie
- Truma CP +

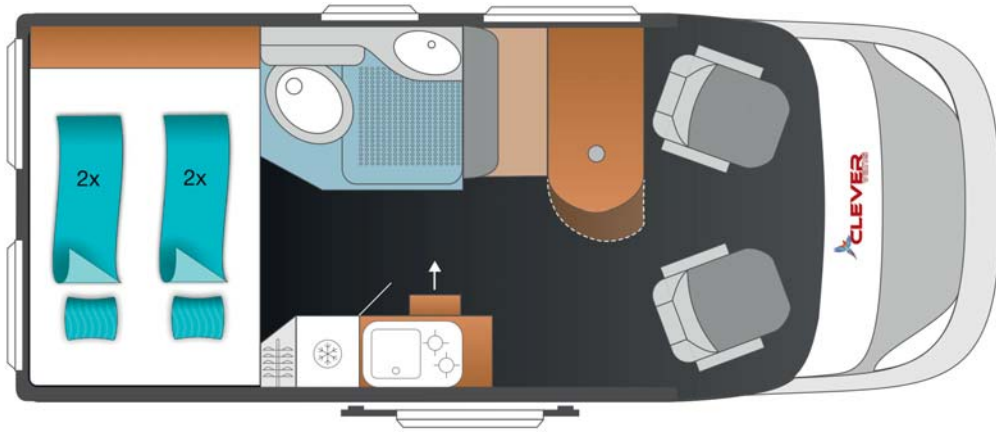
## Wunschzubehör:

- |  |                |
|--|----------------|
| • Maxi 16"   | 700,-          |
| • Klimaanlage automatisch                                | Aufpreis 400,- |
| • Schiebebänk Chairman „ISO FIX“ incl. Armlehnen         | 1500,-         |
| • Echtleder Sitze/Bänk (Übersicht S.44)                  | 1200,-         |
| • Schiebefenster Seitz Rahmenfenster rechts incl. Rollos | 300,-          |
| • Ausstellfenster Seitz Rahmenfenster links incl. Rollos | 300,-          |
| • Truma Dieselheizung                                    | 800,-          |
| • Drittes Bett Sitzgruppe (nicht bei Schiebebänk)        | 400,-          |
| • Kinderbett Fahrerhaus                                  | 300,-          |
| • Regenabweiser Schiebetür                               | 200,-          |
| • Trittstufe Bett  | 90,-           |





**38.990,- EUR**



## NIMM 1 = BEKOMME 2

Du möchtest einen 4 Personen Van, dann nimm den „Vario-Kids“. Du möchtest mit 2 Personen fahren, dann baue deinen „Vario-Kids“ zum 2 Personen Van um. (Option Dachkästen)  
Technische Daten wie Drive 600 Seite 22.

## All Inclusive

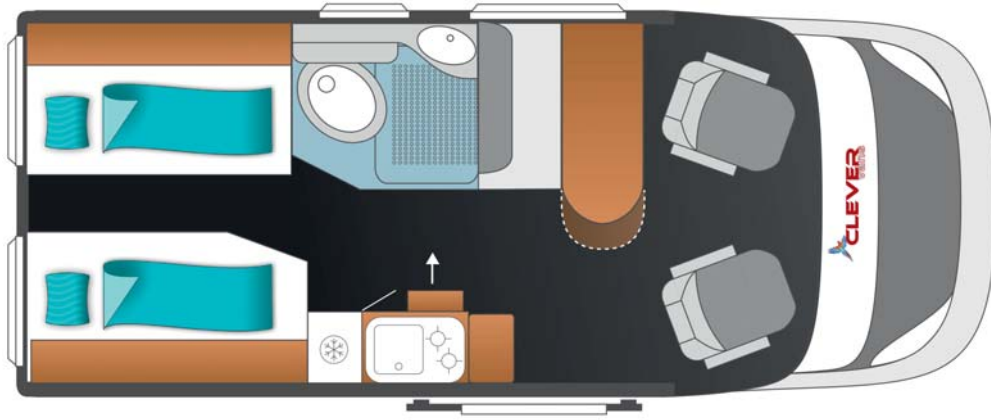
- 163PS
- 3500Kg
- Klima manuell
- Spiegel elektrisch verstellbar
- Beifahrer Airbag
- Höhenverstellbarer Beifahrersitz
- Tempomat
- Radiovorbereitung
- ESP/Traction+
- LED Tagfahrlicht
- Alufelgen
- Stoßstange lackert
- Lederlenkrad
- Eiche Sonoma
- Obere Schrankklappen Beige
- Chairmansitze Fahrerhaus
- WC Fenster
- Dachhaube vorne 70x50cm
- Fahrerhaus Verdunkelung
- Fliegenschutz Schiebetür
- Zuziehilfe Schiebetür
- Trittstufe elektrisch
- Zweite Wohnraumbatterie
- Truma CP +

## Wunschzubehör:

- |   |                |
|---|----------------|
| • Klimaanlage automatisch                         | Aufpreis 400,- |
| • Schiebebänk Chairman „ISO FIX“ incl. Armlehnen  | 1500,-         |
| • Echtleder Sitze/Bänk (Übersicht S.44)           | 1200,-         |
| • Truma Dieselheizung                             | 800,-          |
| • Drittes Bett Sitzgruppe (nicht bei Schiebebänk) | 400,-          |
| • Kinderbett Fahrerhaus                           | 300,-          |
| • Regenabweiser Schiebetür                        | 200,-          |
| • Dachstaukästen Links und Rechts (Umbau Vario)   | 600,-          |







**39.990,- EUR**

### Sichtbar Besser

Länge/Breite/Breite Innen	636cm/205cm/187cm
Außen-/Innenhöhe	260cm/190cm
Masse im fahrbereitem Zustand	2900Kg
Zulässige Gesamtmasse	3500Kg Maxi
Max. Zulademöglichkeit	600Kg
Radstand	4035mm
Anhängerlast	3000Kg
Reifen/Felgen	225/75 R 16C

### All Inclusive

- 163PS
- 3500Kg Maxi
- Klima manuell
- Spiegel elektrisch verstellbar
- Beifahrer Airbag
- Höhenverstellbarer Beifahrersitz
- Tempomat
- Radiovorbereitung
- ESP/Traction+
- LED Tagfahrlicht
- Alufelgen
- Stoßstange lackert
- Lederlenkrad
- Eiche Sonoma
- Obere Schrankklappen Beige
- Chairmansitze Fahrerhaus
- WC Fenster
- Dachhaube vorne 70x50cm
- Fahrerhaus Verdunkelung
- Fliegenschutz Schiebetür
- Zuziehilfe Schiebetür
- Trittstufe elektrisch
- Zweite Wohnraumbatterie
- Truma CP +



### Wunschzubehör:

• Klimaanlage automatisch	Aufpreis 400,-
• Schiebebänk Chairman „ISO FIX“ incl. Armlehnen	1500,-
• Echtleder Sitze/Bänk (Übersicht S.44)	1200,-
• Ausstellfenster Seitz Rahmenfenster incl. Rollos links	300,-
• Ausstellfenster Seitz Rahmenfenster incl. Rollos rechts	300,-
• Truma Dieselheizung	800,-
• Drittes Bett Sitzgruppe (nicht bei Schiebebänk)	400,-
• Kinderbett Fahrerhaus	300,-
• Regenabweiser Schiebetür	200,-

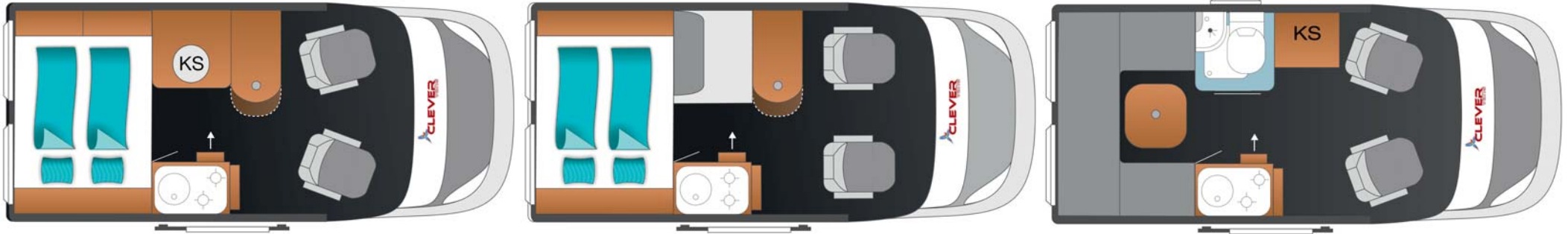




# Citi 500 ohne WC

Unsere Citis: Klein - Kompakt - einfach Clever

ab 31.500,- EUR



## Citi For II

Gleich im ersten Jahr ein Erfolgsmodell.

Großes Bett wie beim Drive. Mit dem 75 Ltr. Kühlschrank in Griffhöhe, der Truma C 4 Heizung und der Dometic Kocher/Spülenkombination hat er ALLES was ein Van braucht.

## Citi For IV - Unser „Last minute Van“

Der Stadtfliitzer für 4 Personen mit EU Sicherheitsbank.

Selbstverständlich gehören zur Serienausstattung der 45 Ltr. Kühlschrank, Truma C 4 Heizung und Kocher/Spülenkombi.

## Citi mit Waschaum/WC

Durch ein ganz neues Konzept wurde die Sitz/Bettgruppe nach unten verlagert. Durch den Rückbau der Bettkästen entsteht auf kleiner Fläche ein Ladewunder. Größere Dachstaukästen ist der weitere Vorteil des neuen Citi.



**Citi 500 ohne WC**



**Citi 500 4 Sitzler**



**Citi 500 mit WC**



## Technik

Chassis	Citroën / 2,0l	Citroën / 2,0l	Fiat Ducato/2,3l	Fiat Ducato/2,3l
Leistung kW/PS	81KW/110PS	96KW/130PS	96KW/130PS MultiJet	109KW/150PS MultiJet
Euro 6 / Co <sub>2</sub> Ausstoß	153 (g/km)	154 (g/km)	150-157 (g/km)	150-157 (g/km)
Gang	6 Gang	6 Gang	6 Gang	6 Gang
Antrieb	Zahnriemen	Zahnriemen	Zahnriemen	Zahnriemen
Länge cm	496	496	496	496
Breite cm außen/innen	205/187	205/187	205/187	205/187
Höhe cm außen/innen	264/190	264/190	264/190	264/190
Masse im fahrbereiten Zustand	2600 kg	2620 kg	2620 kg	2620 kg
Zulässige Gesamtmasse	3300 kg	3300 kg	3300 kg	3300 kg
Maximale Zulademöglichkeit	700 kg	680 kg	680 kg	680 kg
Radstand mm	3000	3000	3000	3000
Gurtgesicherte Sitzplätze	2WC / 4 O	2 WC / 4 O	2 WC / 4 O	2 WC / 4 O
Zulässige Anhängelast	2000 kg	2500 kg	2500 kg	2500 kg
Reifen/Felgen	215/75 R15C / 6Jx15"			

## Ausstattung

• Holzdekor Eiche Sonoma 15mm stark	• Kühlschrank: Kompressor 42l / 75l (ohne WC)	• Küche: 2 Flammenkocher/Becken incl. Glasabd.
• Isolation 20mm Iso Schaum (geschlossenporig)	• WC-Raum: Thetford C200 (nicht Citi ohne WC)	• Frischwassertank: 60l
• Holme Isoliert mit 3 mm Isofilm	• Lampen: 1x LED Decke	• Abwassertank: 60l
• 4 Seitz S4 Rahmenfenster incl. Rollos	• 2x Schlaf/Sitzbereich je 1x Küche/WC – Raum	• Duschtasse mit Vorhang (nicht Citi ohne WC)
• Dachhaube: 1 x 40x40 cm	• LED Außenlampe incl. Regenrinne	• Waschbecken mit Brausekopf (nicht Citi ohne WC)
• WC Raum: Pilzlüfter (nicht Citi ohne WC)	• Steckdosen: 1x220V 1x12V Küche	• Heizung: Truma C4 (Gas/ Boiler 10l)
• Ablagefächer in den Heckholmen	• Anzeige-Panel: Frisch/Abwasser/ Batterie	• Gasflaschenschrank: Für 2 x 11kg Citi ohne WC
		• Platz für 2x5Gasflaschen Citi WC



## Preise

Citroën	2,0l HDi (81KW/110PS) 3300 kg	2,0l HDi (96KW/130PS) 3300 kg	
EURO (incl. MwSt.) Citi ohne WC	31 500,-	32 500,-	
EURO (incl. MwSt.) Citi 4 Sitzer	32 500,-	33 500,-	
EURO (incl. MwSt.) Citi mit WC	32 500,-	33 500,-	
Fiat		2,3l Mjet (96KW/130PS) 3300 kg	2,3l Mjet (109KW/150PS) 3300 kg
EURO (incl. MwSt.) Citi ohne WC		34 500,-	35 500,-
EURO (incl. MwSt.) Citi 4 Sitzer		35 500,-	36 500,-
EURO (incl. MwSt.) Citi mit WC		35 500,-	36 500,-

### Basisfahrzeug:

### Clever Ausbauoptionen:

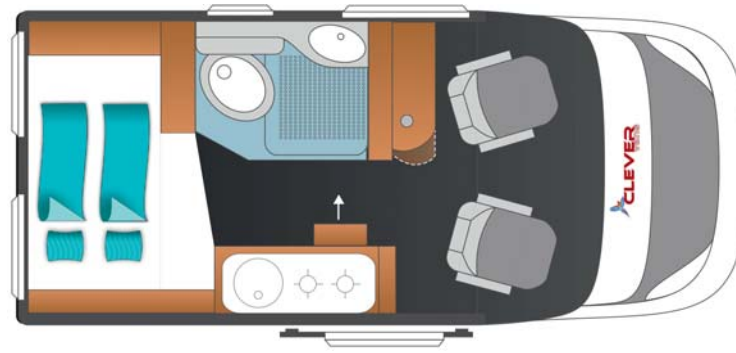
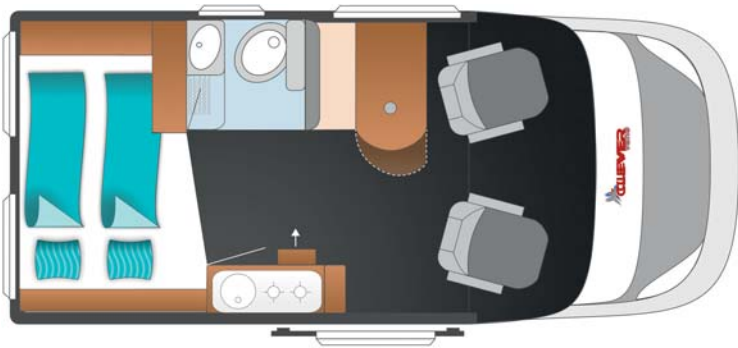
Außenspiegel elektr. anklappbar	250,-	Abwassertank zusätzlich beheizt	300,-	Kinderbett Fahrerhaus	300,-
Außenspiegel elektr. verstell/beheizbar	250,-	Truma Heizungen Diesel oder zusätzl. 220V	S.46	Kinderbett Citi 4 Bank	400,-
Automatikgetriebe nur Fiat 130/150 PS	1 800,-	Truma iNet Box (Seite 46)	500,-	Drehkonsole Beifahrersitz Citi WC	200,-
Beifahrer Airbag	300,-	Gasregler DUO Control CS	300,-	Zusätzl. Sitz rausnehmbar (Übersicht S.45)	1 200,-
Einparkhilfe/Stoßstange hinten	400,-	Seitz S4 Rahmenfenster Schiebebar HR	300,-	Polster Stoff schwarz (Übersicht S.44)	300,-
Traction +	150,-	Seitz S4 Rahmenfenster Ausstellbar HL	300,-	Polster Sertex (Übersicht S.44)	600,-
Klima manuell	1 400,-	Dachhaube 70x50cm hinten	300,-	Polster Echtleder (Übersicht S.44)	1 200,-
Klima automatik nur Verb. Paket I. (Aufpreis)	400,-	Dachhaube 28x28cm WC	100,-	Sitzheizung Leder	500,-
Kraftstofftank 125 ltr. (nur bei Fiat)	150,-	Fahrerhaus Verdunkelung	600,-	Holzfarbe Melinga Grau	400,-
Lederlenkrad	200,-	Schiebetür Fliegenschutztür	500,-	Holzfarbe Zebrano CPL	800,-
Metallic - Lackierung	600,-	Zuziehhilfe Schiebetür	800,-	Holzfarbe Silber CPL	1 000,-
Nebelscheinwerfer	200,-	Regenabweiser Schiebetür	200,-	Klappen obere Schrankklappen Beige	400,-
Radio Vorbereitung	200,-	Trittstufe elektrisch	400,-	Klappen obere Schrankklappen Stein-Grau	400,-
Stoßfänger lackiert	400,-	Lautsprecher Wohnraum incl. Fernbedienung	300,-	Klappen obere Schrankklappen Pepper-Rot	400,-
LED Tagfahrlicht	300,-	Batterie II Wohnraum zusätzlich	300,-	Klappbare Stufe Betteinstieg Citi o. Bad	90,-
Tempomat	300,-	Steckdose zusätzlich per Stk. 12V	30,-	Markise Gehäuse schwarz	900,-
Alufelgen Citroën; Alufelgen Fiat	400,-	Steckdose zusätzlich per Stk. 220V	30,-	Fahrradträger zweifach außen	400,-
Kühlergrill, Scheinwerfer, Skid Platte schwarz	170,-	USB Steckdose doppelt	60,-		
Tablethalter Citroën	70,-	Lampe zusätzlich per Stk.	30,-		

<b>Paket I.</b>	(ca. 30 kg)	<b>1 690,- EUR</b>	Sie sparen: 1 410,- EUR	<b>Paket II.</b>	(ca. 30 kg)	<b>1 690,- EUR</b>	Sie sparen: 1 510,- EUR
• Klima manuell				• Zweite Wohnraum Batterie			• Truma CP +
• Beifahrerairbag				• Dachhaube 70x50 vorne			• Fliegenschutztür
• Spiegel elektr./ beheizt				• Zuziehhilfe Schiebetür			• Fahrerhaus Verdunkelung
• Tempomat				• Trittstufe elektrisch			• Fahrerhausteppich

# Tour 540


Unser Bestseller auf 540

ab 33.500,- EUR



Unser Tour ist einer der beliebtesten Kastenwagen in der 540er Klasse. Er zeichnet sich durch die größte Sitzgruppe seiner Klasse aus und richtigem Waschraum. In der Saison 2017 mit neuem Festwaschbecken. Mit einer Liegefläche von 194x140/134 cm bietet der Tour das größte Bett seiner Klasse. Mitbewerber haben z.T. nur 112 cm im Fußbereich. Die Kocherkombination von Dometic mit Glasabdeckung und dem 75 Ltr. Kühlschrank (6 Ltr. Gefrierfach) runden den Bestseller ab. Nur bei CLEVER erhalten Sie optional rausnehmbare Zusatzsitze.

Mit dem großen Raumbad ohne Sitzbank erhalten Sie den Tour auch als klassischen Zweisitzer.







Sitzgruppe  
mit Automobil Formschaum



Bett  
194 x 140/134cm



90cm Küchen/Kombi



Tour Raumbad



Sechssitzer  
Option



## Technik

Chassis	Citroën / 2,0l	Citroën / 2,0l	Citroën / 2,0l	Fiat Ducato/2,3l	Fiat Ducato/2,3l	Fiat Ducato/3,0l
Leistung kW/PS	81KW/110PS	96KW/130PS	109KW/150PS	96KW/130PS	109KW/150PS	130KW/180PS
Euro 6 / Co <sub>2</sub> Ausstoß	153 (g/km)	154 (g/km)	163 (g/km)	150-157 (g/km)	150-157 (g/km)	150-157 (g/km)
Gang	6 Gang	6 Gang	6 Gang	6 Gang	6 Gang	6 Gang
Antrieb	Zahnriemen	Zahnriemen	Zahnriemen	Zahnriemen	Zahnriemen	Kette
Länge cm	541	541	541	541	541	541
Breite cm außen/innen	205/187	205/187	205/187	205/187	205/187	205/187
Höhe cm außen/innen	264/190	264/190	264/190	264/190	264/190	264/190
Masse im fahrbereiten Zustand	2760 kg	2780 kg	2780 kg	2780 kg	2780 kg	2830 kg
Zulässige Gesamtmasse	3500 kg	3500 kg	3500 kg	3500 kg	3500 kg	3500 kg
Maximale Zulademöglichkeit	740 kg	720 kg	720 kg	720 kg	720 kg	670 kg
Radstand mm	3450	3450	3450	3450	3450	3450
Gurtgesicherte Sitzplätze	4	4	4	4	4	4
Zulässige Anhängelast	2000 kg	2500 kg	2500 kg	2500 kg	2500 kg	2500 kg
Maxi Anhängelast	---	3000 kg	3000 kg	---	---	---
Reifen/Felgen	215/70 R15C /6jx15"					
Maxi nur Citroën	225/75 R16C					

## Ausstattung

<ul style="list-style-type: none"> <li>• Holzdekor Eiche Sonoma 15mm stark</li> </ul>	<ul style="list-style-type: none"> <li>• Lampen: 2x LED Decke / 2x Schlaf / Sitzbereich je 1 x Küche / WC – Raum</li> </ul>	<ul style="list-style-type: none"> <li>• Küche: 2 Flammenkocher/Becken incl. Glasabdeckung</li> </ul>
<ul style="list-style-type: none"> <li>• Isolation 20mm Iso Schaum (geschlossenporig)</li> </ul>	<ul style="list-style-type: none"> <li>• Steckdosen: 1x220V 1x12V Bank 1x220V Küche</li> </ul>	<ul style="list-style-type: none"> <li>• WC-Raum: Thetford C200/ drehbar auf Potest</li> </ul>
<ul style="list-style-type: none"> <li>• Holme Isoliert mit 3mm Isofilm</li> </ul>	<ul style="list-style-type: none"> <li>• Anzeige-Panel: Frisch-/Abwasser/Batterie</li> </ul>	<ul style="list-style-type: none"> <li>• Waschbecken mit Brausekopf</li> </ul>
<ul style="list-style-type: none"> <li>• 5 Seitz S4 Rahmenfenster incl. Rollo</li> </ul>	<ul style="list-style-type: none"> <li>• Kühlschranks: Kompressor 75l (6l Froster)</li> </ul>	<ul style="list-style-type: none"> <li>• Duschtasse mit Vorhang</li> </ul>
<ul style="list-style-type: none"> <li>• Dachhaube: 2 x 40x40 cm</li> </ul>	<ul style="list-style-type: none"> <li>• Frischwassertank: 100l</li> </ul>	<ul style="list-style-type: none"> <li>• Heizung: Truma C4 (Gas/ Boiler 10l)</li> </ul>
<ul style="list-style-type: none"> <li>• WC Raum: Pilzlüfter</li> </ul>	<ul style="list-style-type: none"> <li>• Abwassertank: 90l</li> </ul>	<ul style="list-style-type: none"> <li>• Platz für 2x11kg Gasflaschen</li> </ul>
<ul style="list-style-type: none"> <li>• Ablagefächer in den Heckholmen</li> </ul>		<ul style="list-style-type: none"> <li>• Sicherheitsregler/Schlauch</li> </ul>

## Preise

Citroën	2,0l HDi (81KW/110PS) 3500 kg	2,0l HDi (96KW/130PS) 3500 kg	2,0l HDi (120KW/163PS) 3500 kg	
EURO (incl. MwSt.)	35 500,-	34 500,-	35 500,-	
Fiat		2,3l Mjet (96KW/130PS) 3500 kg	2,3l Mjet (109KW/150PS) 3500 kg	3,0l Mjet (130KW/177PS) 3500 kg
EURO (incl. MwSt.)		36 500,-	37 500,-	39 500,-
Maxi nur Citroën		1 000,-	1 000,-	1 000,-
Option Tour 540 zwei Personen-Fahrzeug mit Raumbad 108 cm				1 000,-

### Basisfahrzeug:

### Clever Ausbauoptionen:

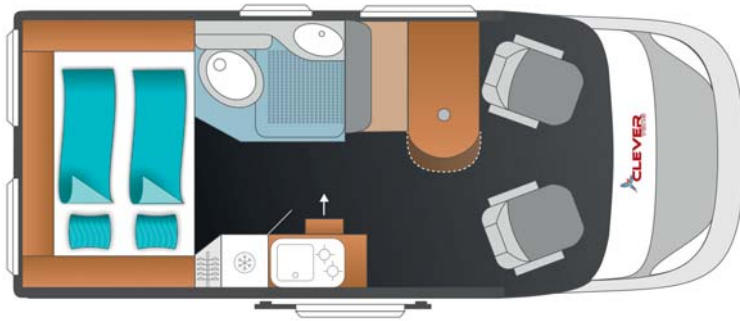
Außenspiegel elektr. anklappbar	250,-	Abwassertank zusätzlich beheizt	300,-	Chairman Sitze für Citroën Fahrerhaus	1 500,-
Außenspiegel elektr. verstell/beheizbar	250,-	Truma Heizungen Diesel oder zusätzl. 220V	S.46	Zusätzl. Sitz rausnehmbar (Übersicht S.45)	1 200,-
Automatikgetriebe nur Fiat 130/150/177 PS	1 800,-	Truma iNet Box (Seite 46)	500,-	Drittes Bett Seriensitzbank vorne	400,-
Beifahrer Airbag	300,-	Gasregler DUO Control CS	300,-	Kinderbett Fahrerhaus	300,-
Einparkhilfe/Stoßstange hinten	400,-	Seitz S4 Rahmenfenster Schiebebar HL	300,-	Stoffbezug Heckwände links und rechts	400,-
Traction +	150,-	Seitz S4 Rahmenfenster Schiebebar HR	300,-	Polster Stoff schwarz (Übersicht S.44)	400,-
Klima manuell	1 400,-	Dachhaube 70x50cm hinten	300,-	Polster Sertex (Übersicht S.44)	600,-
Klima automatik nur Verb. Paket I. (Aufpreis)	400,-	Dachhaube 28x28cm WC	100,-	Polster Echtleder (Übersicht S.44)	1 200,-
Kraftstofftank 125 ltr.	150,-	Fahrerhaus Verdunkelung	600,-	Sitzheizung Leder	500,-
Lederlenkrad	200,-	Schiebetür Fliegenschutztür	500,-	Holzfarbe Melinga Grau	400,-
Metallic - Lackierung	600,-	Zuziehhilfe Schiebetür	800,-	Holzfarbe Zebrano CPL	800,-
Nebelscheinwerfer	200,-	Regenabweiser Schiebetür	200,-	Holzfarbe Silber CPL	1 000,-
Radio Vorbereitung	200,-	Trittstufe elektrisch	400,-	Klappen obere Schrankklappen Beige	400,-
Stoßfänger lackiert	400,-	Lautsprecher Wohnraum incl. Fernbedienung	300,-	Klappen obere Schrankklappen Stein-Grau	400,-
LED Tagfahrlicht	300,-	Batterie II Wohnraum zusätzlich	300,-	Klappen obere Schrankklappen Pepper-Rot	400,-
Tempomat	300,-	Steckdose zusätzlich per Stk. 12V	30,-	Klappbare Trittstufe Betteinstieg	90,-
Alufelgen	400,-	Steckdose zusätzlich per Stk. 220V	30,-	Markise Gehäuse schwarz	900,-
Kühlergrill, Scheinwerfer, Skid Platte schwarz	170,-	USB Steckdose doppelt	60,-	Fahrradträger zweifach außen	400,-
Tablethalter Citroën	70,-	Lampe zusätzlich per Stk.	30,-		

<b>Paket I.</b> (ca. 30 kg) <b>1 690,- EUR</b> Sie sparen: 1 410,- EUR	<b>Paket II.</b> (ca. 30 kg) <b>1 690,- EUR</b> Sie sparen: 1 510,- EUR
• Klima manuell	• Radiovorbereitung
• Beifahrerairbag	• LED Tagfahrlicht
• Spiegel elektr./ beheizt	• Traction für ESP
• Tempomat	• Lederlenkrad
• Zweite Wohnraum Batterie	• Truma CP +
• Dachhaube 70x50 vorne	• Fliegenschutztür
• Zuziehhilfe Schiebetür	• Fahrerhaus Verdunkelung
• Trittstufe elektrisch	• Fahrerhausteppich

# Drive 600 - Die neue Generation mit Schwenkbad

Die neue Dimension

ab 35.000,- EUR



Mit dem neuen Schwenkbad wird ein neues Kapitel im Kastenwagenbau geschrieben. Mit einem Schwenk haben Sie ein vollwertigen Duschplatz oder einen Toilettenraum mit Waschbecken.

Für die beste Sitzbank und den besten Möbelbau mit 15 mm starken Sperrholz erreichen wir bei den führenden Fachzeitschriften Bestnoten.

Mit vier verschiedenen Holztönen (Zebrano und Silber CPL neu), drei Klappenfarben, drei Stoffkombinationen, plus acht Ledervarianten, können Sie ihren CLEVER VAN individuell gestalten.







Holzvariante Eiche Sonoma



Kamala/Leder/Schwarz - Grau



Neu: Geteiltes  
Bettpolster



Zebrano/Sertext



Neues Schwenkbad

## Technik

Chassis	Citroën / 2,0l	Citroën / 2,0l	Citroën / 2,0l	Fiat Ducato/2,3l	Fiat Ducato/2,3l	Fiat Ducato/2,3l
Leistung kW/PS	81KW/110PS	96KW/130PS	120KW/163PS	96KW/130PS	109KW/150PS	130KW/177PS
Euro 6 / Co <sub>2</sub> Ausstoß	153 (g/km)	154 (g/km)	163 (g/km)	150-157 (g/km)	150-157 (g/km)	150-157 (g/km)
Gang	6 Gang	6 Gang	6 Gang	6 Gang	6 Gang	6 Gang
Antrieb	Zahnriemen	Zahnriemen	Zahnriemen	Zahnriemen	Zahnriemen	Kette
Länge cm	599	599	599	599	599	599
Breite cm außen/innen	205/187	205/187	205/187	205/187	205/187	205/187
Höhe cm außen/innen	264/190	264/190	264/190	264/190	264/190	264/190
Masse im fahrbereiten Zustand	2820 kg	2840 kg	2840 kg	2840 kg	2840 kg	2870 kg
Zulässige Gesamtmasse	3500 kg	3500 kg	3500 kg	3500 kg	3500 kg	3500 kg
Maximale Zulademöglichkeit	680 kg	660 kg	660 kg	660 kg	660 kg	630 kg
Radstand mm	4035	4035	4035	4035	4035	4035
Gurtgesicherte Sitzplätze	4	4	4	4	4	4
Zulässige Anhängelast	2000 kg	2500 kg	2500 kg	2500 kg	2500 kg	2500 kg
Maxi Anhängelast	---	3000 kg	3000 kg	3000 kg	3000 kg	3000 kg
Reifen/Felgen	215/70 R15C /6jx15"					
Maxi	225/75 R16C					

## Ausstattung

<ul style="list-style-type: none"> <li>• Holzdekor Eiche Sonoma 15mm stark</li> </ul>	<ul style="list-style-type: none"> <li>• Lampen: 2x LED Decke / 2x Schlaf / 2x Sitzbereich je 1 x Küche / WC - Raum</li> </ul>	<ul style="list-style-type: none"> <li>• Küche: 2 Flammenkocher/Becken incl. Glasabdeckung</li> </ul>
<ul style="list-style-type: none"> <li>• Isolation 20mm Iso Schaum (geschlossenporig)</li> </ul>	<ul style="list-style-type: none"> <li>• Steckdosen: 1x220V 1x12V Bank 1x220V Küche</li> </ul>	<ul style="list-style-type: none"> <li>• WC-Raum: Thetford C200</li> </ul>
<ul style="list-style-type: none"> <li>• Holme isoliert mit 3mm Isofilm</li> </ul>	<ul style="list-style-type: none"> <li>• Anzeige-Panel: Frisch/Abwasser/Batterie</li> </ul>	<ul style="list-style-type: none"> <li>• Drehwand mit Waschbecken</li> </ul>
<ul style="list-style-type: none"> <li>• 4x Seitz S4 Rahmenfenster incl. Rollos</li> </ul>	<ul style="list-style-type: none"> <li>• Kühlschrank: Kompressor 95l (12l Froster)</li> </ul>	<ul style="list-style-type: none"> <li>• Duschtasse mit Kunststoffrollo</li> </ul>
<ul style="list-style-type: none"> <li>• Ablageboxen in den Heckholmen</li> </ul>	<ul style="list-style-type: none"> <li>• Frischwassertank: 100l</li> </ul>	<ul style="list-style-type: none"> <li>• Heizung: Truma C4 (Gas/ Boiler 10l)</li> </ul>
<ul style="list-style-type: none"> <li>• Dachhaube: 2 x 40x40 cm</li> </ul>	<ul style="list-style-type: none"> <li>• Abwassertank: 90l</li> </ul>	<ul style="list-style-type: none"> <li>• Platz für 2x11kg Gasflaschen</li> </ul>
<ul style="list-style-type: none"> <li>• WC Raum: Pilzlüfter</li> </ul>		<ul style="list-style-type: none"> <li>• Sicherheitsregler/Schlauch</li> </ul>

## Preise

Citroën	2,0l HDi (81KW/110PS) 3500 kg	2,0l HDi (96KW/130PS) 3500 kg	2,0l HDi (120KW/163PS) 3500 kg	
EURO (incl. MwSt.)	34 590,-	35 500,-	36 500,-	
Fiat		2,3l Mjet (96KW/130PS) 3500 kg	2,3l Mjet (109KW/150PS) 3500 kg	3,0l Mjet (130KW/177PS) 3500 kg
EURO (incl. MwSt.)		37 500,-	38 500,-	40 500,-
Maxi		1 000,-	1 000,-	1 000,-

### Basisfahrzeug:

### Clever Ausbauoptionen:

Außenspiegel elektr. anklappbar	250,-	Abwassertank zusätzlich beheizt	300,-	Chairman Sitze für Citroën Fahrerhaus	1 500,-
Außenspiegel elektr. verstell/beheizbar	250,-	Truma Heizungen Diesel oder zusätzl. 220V	S.46	Zusätzl. Sitz rausnehmbar (Übersicht S.45)	1 200,-
Automatikgetriebe nur Fiat 130/150/177 PS	1 800,-	Truma iNet Box (Seite 46)	500,-	Drittes Bett Seriensitzbank vorne	400,-
Beifahrer Airbag	300,-	Gasregler DUO Control CS	300,-	Kinderbett Fahrerhaus	300,-
Einparkhilfe/Stoßstange hinten	400,-	Seitz S4 Rahmenfenster Ausstellfenster HL	300,-	Stoffbezug Heckwände links und rechts	400,-
Traction +	150,-	Seitz S4 Rahmenfenster Schiebbear HR	300,-	Polster Stoff schwarz (Übersicht S.44)	400,-
Klima manuell	1 400,-	Dachhaube 70x50cm hinten	300,-	Polster Sertex (Übersicht S.44)	600,-
Klima automatik nur Verb. Paket I. (Aufpreis)	400,-	Dachhaube 28x28cm WC	100,-	Polster Echtleder (Übersicht S.44)	1 200,-
Kraftstofftank 125 ltr.	150,-	Fahrerhaus Verdunkelung	600,-	Sitzheizung Leder	500,-
Lederlenkrad	200,-	Schiebetür Fliegenschutztür	500,-	Holzfarbe Melinga Grau	400,-
Metallic - Lackierung	600,-	Zuziehhilfe Schiebetür	800,-	Holzfarbe Zebrano CPL	800,-
Nebelscheinwerfer	200,-	Regenabweiser Schiebetür	200,-	Holzfarbe Silber CPL	1 000,-
Radio Vorbereitung	200,-	Trittstufe elektrisch	400,-	Klappen obere Schrankklappen Beige	400,-
Stoßfänger lackiert	400,-	Lautsprecher Wohnraum incl. Fernbedienung	300,-	Klappen obere Schrankklappen Stein-Grau	400,-
LED Tagfahrlicht	300,-	Batterie II Wohnraum zusätzlich	300,-	Klappen obere Schrankklappen Pepper-Rot	400,-
Tempomat	300,-	Steckdose zusätzlich per Stk. 12V	30,-	Klappbare Trittstufe Betteinstieg	90,-
Alufelgen	400,-	Steckdose zusätzlich per Stk. 220V	30,-	Markise Gehäuse schwarz	900,-
Kühlergrill, Scheinwerfer, Skid Platte schwarz	170,-	USB Steckdose doppelt	60,-	Fahrradträger zweifach außen	400,-
Tablethalter Citroën	70,-	Lampe zusätzlich per Stk.	30,-		

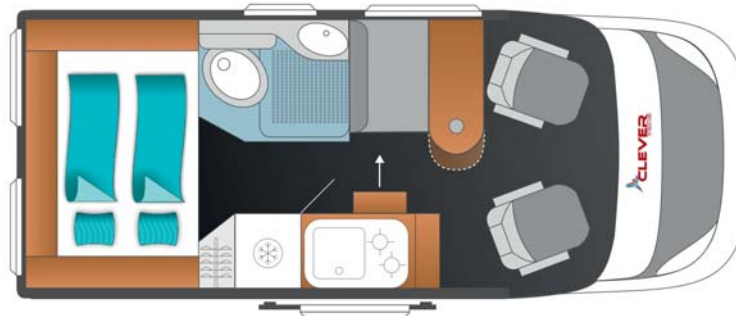
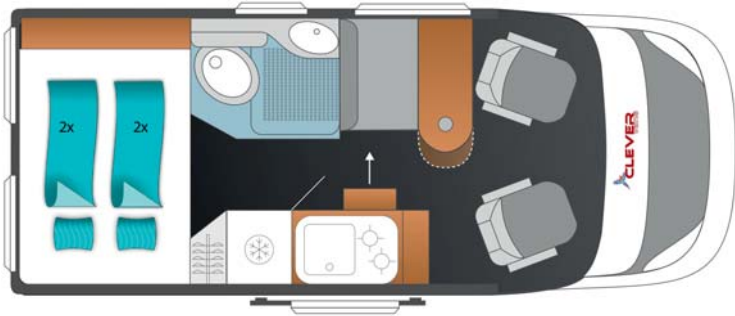
<b>Paket I.</b> (ca. 30 kg) <b>1 690,- EUR</b> Sie sparen: 1 410,- EUR	<b>Paket II.</b> (ca. 30 kg) <b>1 690,- EUR</b> Sie sparen: 1 510,- EUR
• Klima manuell	• Radiovorbereitung
• Beifahrerairbag	• LED Tagfahrlicht
• Spiegel elektr./ beheizt	• Traction für ESP
• Tempomat	• Lederlenkrad
• Zweite Wohnraum Batterie	• Truma CP +
• Dachhaube 70x50 vorne	• Fliegenschutztür
• Zuziehhilfe Schiebetür	• Fahrerhaus Verdunkelung
• Trittstufe elektrisch	• Fahrerhausteppich



# Maxi KIDs / Maxi Drive 600

## Die Luft nach oben

ab 38.500,- EUR




Mehr Platz und mehr Stehhöhe zwischen den Betten beim KIDs.

Neu: Der Maxi Drive mit Plus 30 cm mehr Höhe zum normalen Drive. Der obere Querschrank über dem Bett und die größeren Oberschränke im ganzen Fahrzeug ermöglichen die Mitnahme von ganz viel Gepäck.

Neu auch die Frontklappe über dem Fahrerhaus, das WC Fenster, der Van Kühlschrank 90 Ltr. und die 20mm PU Isolation in Serie. Nur bei CLEVER gibt es den fünften Sitz rausnehmbar (Option) Achtung: Nur kleiner Einflammenherd mit Spülbecken möglich. Oben links und rechts können beim KIDs auch Fenster 90x30 cm Fenster optional eingebaut werden (Wegfall Regal).



# Maxi KIDs / Maxi Drive 600





# Maxi KIDs / Maxi Drive 600

## Technik

Chassis	Citroën / 2,0l	Citroën / 2,0l	Fiat Ducato/2,3l	Fiat Ducato/2,3l
Leistung kW/PS	96KW/130PS	120KW/163PS	109KW/150PS	130KW/177PS
Euro 6 / Co <sub>2</sub> Ausstoß	154 (g/km)	163 (g/km)	150-157 (g/km)	150-157 (g/km)
Gang	6 Gang	6 Gang	6 Gang	6 Gang
Antrieb	Zahnriemen	Zahnriemen	Zahnriemen	Kette
Länge cm	599	599	599	599
Breite cm außen/innen	205/187	205/187	205/187	205/187
Höhe cm außen/innen	294/224	294/224	294/224	294/190
Masse im fahrbereiten Zustand	2970 kg	2970 kg	2990 kg	2990 kg
Zulässige Gesamtmasse	3500 kg	3500 kg	3500 kg	3500 kg
Maximale Zulademöglichkeit	530 kg	530 kg	510 kg	510 kg
Radstand mm	4035	4035	4035	4035
Gurtgesicherte Sitzplätze	4	4	4	4
Zulässige Anhängelast	2500 kg	2500 kg	2500 kg	2500 kg
Maxi Anhängelast	3000 kg	3000 kg	3000 kg	3000 kg
Reifen/Felgen	215/70 R15 / 6Jx15"			
Maxi	225/75 R16c			

## Ausstattung

• Holzdekor Eiche Sonoma 15mm stark	• Kühlschrank: Kompressor 95l (12l Froster)	• Küche: 2 Flammenkocher/Becken incl. Glasabdeckung
• Isolation 20mm Iso Schaum (geschlossenporig)	• WC-Raum: Thetford C200	• Frischwassertank: 80l
• Holme isoliert mit 3mm Isofilm	• Lampen: 2x LED Decke / 2x Schlaf/ 2x Sitzbereich je 1x Küche / WC – Raum	• Abwassertank: 60l
• 5x Seitz S4 Rahmenfenster	• LED Außenlampe incl. Regenrinne	• Duschtasse mit Vorhang
• Ablageboxen in den Heckholmen	• Steckdosen: 1x220V 1x12V Bank 1x220V Küche	• Waschbecken mit Brausekopf
• Dachhaube: 2 x 40x40 cm	• Anzeige-Panel: Frisch / Abwasser/Batterie	• Heizung: Truma C4 (Gas/Boiler 10l)
• WC Raum: Pilzlüfter		• Platz für 2x5kg Kids / Drive 2x11 kg



Citroën	2,0l HDi (96KW/130PS) 3500 kg	2,0l HDi (109KW/150PS) 3500 kg	
EURO (incl. MwSt.)	38 500,-	39 500,-	
Fiat		2,3l Mjet (109KW/150PS) 3500 kg	3,0l Mjet (130KW/180PS) 3500 kg
EURO (incl. MwSt.)		41 500,-	43 500,-
Maxi	1 000,-	1 000,-	1 000,-

### Basisfahrzeug:

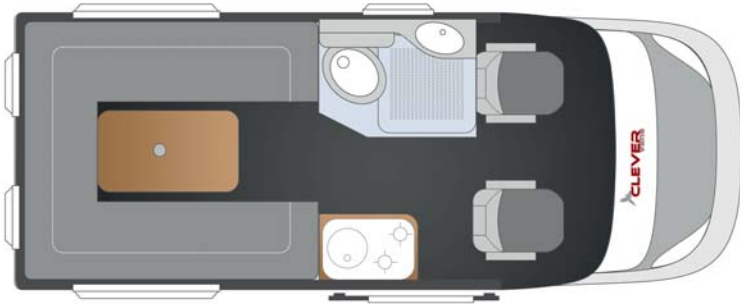
### Clever Ausbauoptionen:

Außenspiegel elektr. anklappbar	250,-	Abwassertank zusätzlich beheizt	300,-	Chairman Sitze für Citroën Fahrerhaus	1 500,-
Außenspiegel elektr. verstell/beheizbar	250,-	Truma Heizungen Diesel oder zusätzl. 220V	S.46	Zusätzl. Sitz rausnehmbar (Übersicht S.45)	1 200,-
Automatikgetriebe nur Fiat 130/150/177 PS	1 800,-	Truma iNet Box (Seite 46)	500,-	Drittes Bett Seriensitzbank vorne	400,-
Beifahrer Airbag	300,-	Gasregler DUO Control CS	300,-	Kinderbett Fahrerhaus	300,-
Einparkhilfe/Stoßstange hinten	400,-	Seitz S4 Rahmenfenster Schiebebar HL	300,-	Stoffbezug Heckwände links und rechts	400,-
Traction +	150,-	Seitz S4 Rahmenfenster Schiebebar HR	300,-	Polster Stoff schwarz (Übersicht S.44)	400,-
Klima manuell	1 400,-	Dachhaube 70x50cm hinten	300,-	Polster Sertex (Übersicht S.44)	600,-
Klima automatik nur Verb. Paket I. (Aufpreis)	400,-	Dachhaube 28x28cm WC	100,-	Polster Echtleder (Übersicht S.44)	1 200,-
Kraftstofftank 125 ltr.	150,-	Fahrerhaus Verdunkelung	600,-	Sitzheizung Leder	500,-
Lederlenkrad	200,-	Schiebetür Fliegenschutztür	500,-	Holzfarbe Melinga Grau	400,-
Metallic - Lackierung	600,-	Zuziehhilfe Schiebetür	800,-	Holzfarbe Zebrano CPL	800,-
Nebelscheinwerfer	200,-	Regenabweiser Schiebetür	200,-	Holzfarbe Silber CPL	1 000,-
Radio Vorbereitung	200,-	Trittstufe elektrisch	400,-	Klappen obere Schrankklappen Beige	400,-
Stoßfänger lackiert	400,-	Lautsprecher Wohnraum incl. Fernbedienung	300,-	Klappen obere Schrankklappen Stein-Grau	400,-
LED Tagfahrlicht	300,-	Batterie II Wohnraum zusätzlich	300,-	Klappen obere Schrankklappen Pepper-Rot	400,-
Tempomat	300,-	Steckdose zusätzlich per Stk. 12V	30,-	Klappbare Trittstufe Betteinstieg	90,-
Alufelgen	400,-	Steckdose zusätzlich per Stk. 220V	30,-	Markise Gehäuse schwarz	900,-
Kühlergrill, Scheinwerfer, Skid Platte schwarz	170,-	USB Steckdose doppelt	60,-	Fahrradträger zweifach außen	400,-
Tablethalter Citroën	70,-	Lampe zusätzlich per Stk.	30,-	Neues Schwenkbad wie Drive	1 500,-

<b>Paket I.</b> (ca. 30 kg) <b>1 690,- EUR</b> Sie sparen: 1 410,- EUR	<b>Paket II.</b> (ca. 30 kg) <b>1 690,- EUR</b> Sie sparen: 1 510,- EUR
• Klima manuell	• Radiovorbereitung
• Beifahrerairbag	• LED Tagfahrlicht
• Spiegel elektr./ beheizt	• Traction für ESP
• Tempomat	• Lederlenkrad
• Zweite Wohnraum Batterie	• Truma CP +
• Dachhaube 70x50 vorne	• Fliegenschutztür
• Zuziehhilfe Schiebetür	• Fahrerhaus Verdunkelung
• Trittstufe elektrisch	• Fahrerhausteppich

## Das kompakte Längsbettenfahrzeug

ab 34.500,- EUR




Exclusive bei Clever Vans gibt es den Kompakt-VAN für zwei Personen. Im supergroßen Waschraum gibt es keine Platzangst. Im Heckbereich ist die Sitzgruppe mit stabilem Hubtisch angeordnet und Sie entscheiden wie Sie schlafen möchten: Auf den Einzelbetten in der Größe 194/186 x 75 cm oder auf dem Komplettbett 186 x 184 cm.

Der Küchenblock mit seiner einzigartigen Schubkasten-anordnung, Kocherkombi und Kühlschrank von Dometic zeigt bei CLEVER VANS die ganze Liebe zum Möbelbau.

Neu 2017 die serienmäßige 20 mm Isolierung mit geschlossenenporigen PU ISO und das WC Fenster im Waschraum.









## Technik

Chassis	Citroën / 2,0l	Citroën / 2,0l	Citroën / 2,0l	Fiat Ducato/2,3l	Fiat Ducato/2,3l	Fiat Ducato/2,3l
Leistung kW/PS	81KW/110PS	96KW/130PS	120KW/163PS	96KW/130PS	109KW/150PS	130KW/177PS
Euro 6 / Co <sub>2</sub> Ausstoß	153 (g/km)	154 (g/km)	163 (g/km)	150-157 (g/km)	150-157 (g/km)	150-157 (g/km)
Gang	6 Gang	6 Gang	6 Gang	6 Gang	6 Gang	6 Gang
Antrieb	Zahnriemen	Zahnriemen	Zahnriemen	Zahnriemen	Zahnriemen	Kette
Länge cm	541	541	541	541	541	541
Breite cm außen/innen	205/187	205/187	205/187	205/187	205/187	205/187
Höhe cm außen/innen	264/190	264/190	264/190	264/190	264/190	264/190
Masse im fahrbereiten Zustand	2700 kg	2720 kg	2720 kg	2720 kg	2720 kg	2750 kg
Zulässige Gesamtmasse	3500 kg	3500 kg	3500 kg	3500 kg	3500 kg	3500 kg
Maximale Zulademöglichkeit	800 kg	780 kg	780 kg	780 kg	780 kg	750 kg
Radstand mm	3450	3450	3450	3450	3450	3450
Gurtgesicherte Sitzplätze	2	2	2	2	2	2
Zulässige Anhängelast	2000 kg	2500 kg	2500 kg	2500 kg	2500 kg	2500 kg
Maxi Anhängelast	---	3000 kg	3000 kg	---	---	---
Reifen/Felgen	215/70 R15C /6jx15"			215/70 R15C /6jx15"		
Maxi nur Citroën	225/75 R16C			nicht Lieferbar		

## Ausstattung

<ul style="list-style-type: none"> <li>• Holzdekor Eiche Sonoma 15mm stark</li> </ul>	<ul style="list-style-type: none"> <li>• Lampen: 2x LED Decke / 2x Schlaf / 2 x Sitzbereich je 1 x Küche / WC – Raum</li> </ul>	<ul style="list-style-type: none"> <li>• Küche: 2 Flammenkocher/Becken incl. Glasabdeckung</li> </ul>
<ul style="list-style-type: none"> <li>• Isolation 20mm Iso Schaum (geschlossenporig)</li> </ul>	<ul style="list-style-type: none"> <li>• Steckdosen: 2x220V 1x12V</li> </ul>	<ul style="list-style-type: none"> <li>• WC-Raum: Thetford C200</li> </ul>
<ul style="list-style-type: none"> <li>• Holme isoliert mit 3mm Isofilm</li> </ul>	<ul style="list-style-type: none"> <li>• Anzeige-Panel: Frisch/Abwasser/Batterie</li> </ul>	<ul style="list-style-type: none"> <li>• Waschbecken mit Brausekopf</li> </ul>
<ul style="list-style-type: none"> <li>• 7x Seitz S4 Rahmenfenster</li> </ul>	<ul style="list-style-type: none"> <li>• Kühlschrank: Kompressor 45l</li> </ul>	<ul style="list-style-type: none"> <li>• Duschtasse mit Vorhang</li> </ul>
<ul style="list-style-type: none"> <li>• Ablageboxen in den Heckholmen</li> </ul>	<ul style="list-style-type: none"> <li>• Frischwassertank: 100l</li> </ul>	<ul style="list-style-type: none"> <li>• Heizung: Truma C4 (Gas/ Boiler 10l)</li> </ul>
<ul style="list-style-type: none"> <li>• Dachhaube: 2 x 40x40 cm</li> </ul>	<ul style="list-style-type: none"> <li>• Abwassertank: 90l</li> </ul>	<ul style="list-style-type: none"> <li>• Platz für 2x5kg Gasflaschen</li> </ul>
<ul style="list-style-type: none"> <li>• WC Raum: Pilzlüfter</li> </ul>		<ul style="list-style-type: none"> <li>• Sicherheitsregler/Schlauch</li> </ul>

## Preise

Citroën	2,0l HDi (81KW/110PS) 3500 kg	2,0l HDi (96KW/130PS) 3500 kg	2,2l HDi (120KW/163PS) 3500 kg	
EURO (incl. MwSt.)	34 500,-	35 500,-	36 500,-	
Fiat		2,3l Mjet (96KW/130PS) 3500 kg	2,3l Mjet (109KW/150PS) 3500 kg	2,3l Mjet (130KW/177PS) 3500 kg
EURO (incl. MwSt.)		37 500,-	38 500,-	40 500,-
Maxi nur Citroën		1 000,-	1 000,-	1 000,-

### Basisfahrzeug:

### Clever Ausbauoptionen:

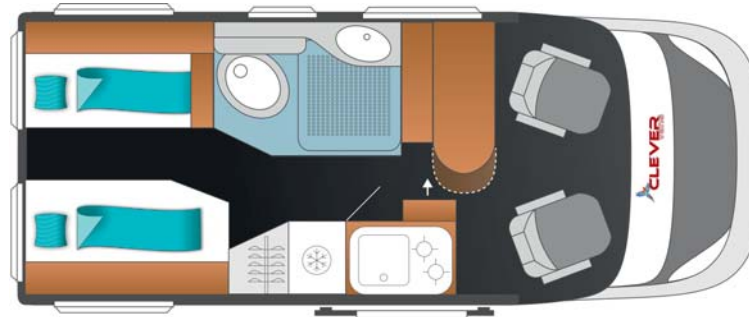
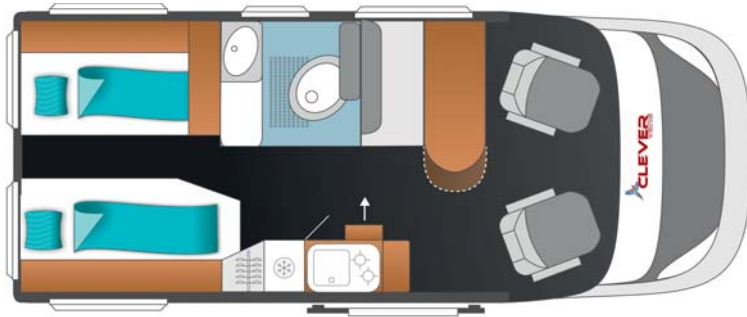
Außenspiegel elektr. anklappbar	250,-	Abwassertank beheizt	300,-	Drehkonsole Beifahrersitz	300,-
Außenspiegel elektr. verstell/beheizbar	250,-	Truma Heizungen Diesel oder zusätzl. 220V	S.46	Polster Stoff schwarz (Übersicht S.44)	400,-
Automatikgetriebe nur Fiat 130/150/180 PS	1 800,-	Truma iBox Seite 46	500,-	Polster Sertex (Übersicht S.44)	600,-
Beifahrer Airbag	300,-	Gasregler DUO Control CS	300,-	Polster Echtleder (Übersicht S.44)	1 200,-
Einparkhilfe/Stoßstange hinten	400,-	Dachhaube 70x50cm hinten	300,-	Sitzheizung Leder	500,-
Traction +	150,-	Dachhaube 28x28cm WC	100,-	Holzfarbe Melinga Grau	400,-
Klima manuell	1 400,-	Fahrerhaus Verdunkelung	600,-	Holzfarbe Zebrano CPL	800,-
Klima automatik nur Verb. Paket I. (Aufpreis)	400,-	Schiebetür Fliegenschutztür	500,-	Holzfarbe Silber CPL	1 000,-
Kraftstofftank 125 ltr. (nur Fiat)	150,-	Zuziehhilfe Schiebetür	800,-	Klappen obere Schrankklappen Beige	400,-
Lederlenkrad	200,-	Regenabweiser Schiebetür	200,-	Klappen obere Schrankklappen Stein-Grau	400,-
Metallic - Lackierung	600,-	Trittsstufe elektrisch	400,-	Klappen obere Schrankklappen Pepper-Rot	400,-
Nebelscheinwerfer	200,-	Lautsprecher Wohnraum incl. Fernbedienung	300,-	Markise Gehäuse schwarz	900,-
Radio Vorbereitung	200,-	Batterie II Wohnraum zusätzlich	300,-	Fahrradträger zweifach außen	400,-
Stoßfänger lackiert	400,-	USB Steckdose doppelt	60,-	Neues Schwenkbad wie Drive	1 500,-
LED Tagfahrlicht	300,-	Steckdose zusätzlich per Stk. 220V	30,-		
Tempomat	300,-	Steckdose 12V zusätzlich per Stk.	30,-		
Alufelgen nur Citroën	400,-	Lampen zusätzlich per Stk.	30,-		
Alufelgen Fiat	500,-				
Kühlergrill, Scheinwerfer, Skid Platte schwarz	170,-				
Tablethalter Citroën	70,-				

<b>Paket I.</b>	(ca. 30 kg) <b>1 690,- EUR</b>	Sie sparen: 1 410,- EUR	<b>Paket II.</b>	(ca. 30 kg) <b>1 690,- EUR</b>	Sie sparen: 1 510,- EUR
• Klima manuell	• Radiovorbereitung		• Zweite Wohnraum Batterie	• Truma CP +	
• Beifahrerairbag	• LED Tagfahrlicht		• Dachhaube 70x50 vorne	• Fliegenschutztür	
• Spiegel elektr./ beheizt	• Traction für ESP		• Zuziehhilfe Schiebetür	• Fahrerhaus Verdunkelung	
• Tempomat	• Lederlenkrad		• Trittsstufe elektrisch	• Fahrerhausteppich	

# Roomer 600

Längsbetten Van auf 6 m

ab 35.500,- EUR



## Variante 1:

Unser Klassiker geht mit einem neu konstruierten Festwaschwaschbecken und serienmäßigen WC Fenster in die Saison. Die neuen Chairman Sitze, die Sitzbank und Betten sind im neuen Automobilstoff beige gehalten. Die Bettenmaße sind nach wie vor großzügig mit 186 cm links und 196 cm. TIP: Beim Weglassen des Schubkastenschrankes unter dem Kühlschrank können wir Bettenmaße von 208 cm erreichen.

## Variante 2:

Der Zweisitzer mit großem Waschraum, zusätzlichen Schubladenschrank und wegklappbarem Tisch.







Neue Regenabweiser  
(Option)



Raumbad  
(Option)

# Roomer 600

## Technik

Chassis	Citroën / 2,0l	Citroën / 2,0l	Citroën / 2,0	Fiat Ducato/2,3l	Fiat Ducato/2,3l	Fiat Ducato/2,3l
Leistung kW/PS	81KW/110PS	96KW/130PS	120KW/163PS	96KW/130PS	109KW/150PS	130KW/177PS
Euro 6 / Co <sub>2</sub> Ausstoß	153 (g/km)	154 (g/km)	163 (g/km)	150-157 (g/km)	150-157 (g/km)	150-157 (g/km)
Gang	6 Gang	6 Gang	6 Gang	6 Gang	6 Gang	6 Gang
Antrieb	Zahnriemen	Zahnriemen	Zahnriemen	Zahnriemen	Zahnriemen	Kette
Länge cm	599	599	599	599	599	599
Breite cm außen/innen	205/187	205/187	205/187	205/187	205/187	205/187
Höhe cm außen/innen	264/190	264/190	264/190	264/190	264/190	264/190
Masse im fahrbereiten Zustand	2820 kg	2840 kg	2870 kg	2840 kg	2840 kg	2870 kg
Zulässige Gesamtmasse	3500 kg	3500 kg	3500 kg	3500 kg	3500 kg	3500 kg
Maximale Zulademöglichkeit	680 kg	660 kg	630 kg	660 kg	660 kg	630 kg
Radstand mm	4035	4035	4035	4035	4035	4035
Gurtgesicherte Sitzplätze	4	4	4	4	4	4
Zulässige Anhängelast	2000 kg	2500 kg	2500 kg	2500 kg	2500 kg	2500 kg
Maxi Anhängelast	---	3000 kg	3000 kg	3000 kg	3000 kg	3000 kg
Reifen/Felgen	215/70 R15C /6jx15"					
Maxi	225/75 R16C					

## Ausstattung

<ul style="list-style-type: none"> <li>• Holzdekor Eiche Sonoma 15mm stark</li> </ul>	<ul style="list-style-type: none"> <li>• Lampen: 2x LED Decke / 2x Schlaf / 2x Sitzbereich je 1 x Küche / WC - Raum</li> </ul>	<ul style="list-style-type: none"> <li>• Küche: 2 Flammenkocher/Becken incl. Glasabdeckung</li> </ul>
<ul style="list-style-type: none"> <li>• Isolation 20mm Iso Schaum (geschlossenporig)</li> </ul>	<ul style="list-style-type: none"> <li>• Steckdosen: 1x220V 1x12V Bank 1x220V Küche</li> </ul>	<ul style="list-style-type: none"> <li>• WC-Raum: Thetford C200/ drehbar auf Potest</li> </ul>
<ul style="list-style-type: none"> <li>• Holme isoliert mit 3mm Isofilm</li> </ul>	<ul style="list-style-type: none"> <li>• Anzeige-Panel: Frisch/Abwasser/Batterie</li> </ul>	<ul style="list-style-type: none"> <li>• Klappwaschbecken mit Brausekopf</li> </ul>
<ul style="list-style-type: none"> <li>• 7x Seitz S4 Rahmenfenster</li> </ul>	<ul style="list-style-type: none"> <li>• Kühlschrank: Kompressor 75l (6l Froster)</li> </ul>	<ul style="list-style-type: none"> <li>• Duschtasse mit Vorhang</li> </ul>
<ul style="list-style-type: none"> <li>• Ablageflächen in den Heckholmen</li> </ul>	<ul style="list-style-type: none"> <li>• Frischwassertank: 100l</li> </ul>	<ul style="list-style-type: none"> <li>• Heizung: Truma C4 (Gas/ Boiler 10l)</li> </ul>
<ul style="list-style-type: none"> <li>• 2 x Dachhaube 40x40 cm</li> </ul>	<ul style="list-style-type: none"> <li>• Abwassertank: 90l</li> </ul>	<ul style="list-style-type: none"> <li>• Platz für 2x5 kg Gasflaschen</li> </ul>
<ul style="list-style-type: none"> <li>• WC Raum: Pilzlüfter</li> </ul>		<ul style="list-style-type: none"> <li>• Sicherheitsregler/Schlauch</li> </ul>

## Preise

Citroën	2,0l HDi (81KW/110PS) 3500 kg	2,0l HDi (96KW/130PS) 3500 kg	2,0l HDi (120KW/163PS) 3500 kg	
EURO (incl. MwSt.)	35 500,-	36 500,-	37 500,-	
Fiat		2,3l Mjet (96KW/130PS) 3500 kg	2,3l Mjet (109KW/150PS) 3500 kg	2,3l Mjet (130KW/177PS) 3500 kg
EURO (incl. MwSt.)		38 500,-	39 500,-	41 500,-
Maxi		1 000,-	1 000,-	1 000,-
Roomer 600 RB Extra grosses Raumbad 108cm				1 500,-

### Basisfahrzeug:

### Clever Ausbauoptionen:

Außenspiegel elektr. anklappbar	250,-	Abwassertank beheizt	300,-	Chairman Sitzbank „ISO FIX“ Kindersitzhalterung	1 500,-
Außenspiegel elektr. verstell/beheizbar	250,-	Truma Heizungen Diesel oder zusätzl. 220V	S.46	Drittes Bett Seriensitzbank vorne (nicht RB)	400,-
Automatikgetriebe nur Fiat 130/150/180 PS	1 800,-	Truma iBox Seite 46	500,-	Kinderbett Fahrerhaus	300,-
Beifahrer Airbag	300,-	Gasregler DUO Control CS	300,-	Polster Stpff schwarz (Übersicht S.44)	400,-
Einparkhilfe/Stoßstange hinten	400,-	Dachhaube 70x50 hinten	300,-	Polster Sertex (Übersicht S.44)	600,-
Traction +	150,-	Dachhaube 28x28 WC	100,-	Polster Echtleder (Übersicht S.44)	1 200,-
Klima manuell	1 400,-	Fahrerhaus Verdunkelung	600,-	Sitzheizung Leder	500,-
Klima automatik nur Verb. Paket I. (Aufpreis)	400,-	Schiebetür Fliegenschutztür	500,-	Holzfarbe Melinga CPL	400,-
Kraftstofftank 125 ltr. (nur Fiat)	150,-	Zuziehhilfe Schiebetür	800,-	Holzfarbe Zabrano CPL	800,-
Lederlenkrad	200,-	Regenabweiser Schiebetür	200,-	Holzfarbe Silber CPL	1 000,-
Metallic - Lackierung	600,-	Trittstufe elektrisch	400,-	Klappen obere Schrankklappen Beige	400,-
Nebelscheinwerfer	200,-	Lautsprecher Wohnraum incl. Fernbedienung	300,-	Klappen obere Schrankklappen Stein-Grau	400,-
Radio Vorbereitung	200,-	Batterie II Wohnraum zusätzlich	300,-	Klappen obere Schrankklappen Pepper-Rot	400,-
Stoßfänger lackiert	400,-	USB Steckdose zweifach	60,-	Schottwand Bett	100,-
LED Tagfahrlicht	300,-	Steckdose zusätzlich per Stk. 220V	30,-	Markise Gehäuse schwarz	900,-
Tempomat	300,-	Steckdose 12V zusätzlich pro Stk.	30,-	Fahrradträger zweifach außen	400,-
Alufelgen	400,-	Lampen zusätzlich pro Stk.	30,-		
Kühlergrill, Scheinwerfer, Skid Platte schwarz	170,-				
Tablethalter Citroën	70,-				

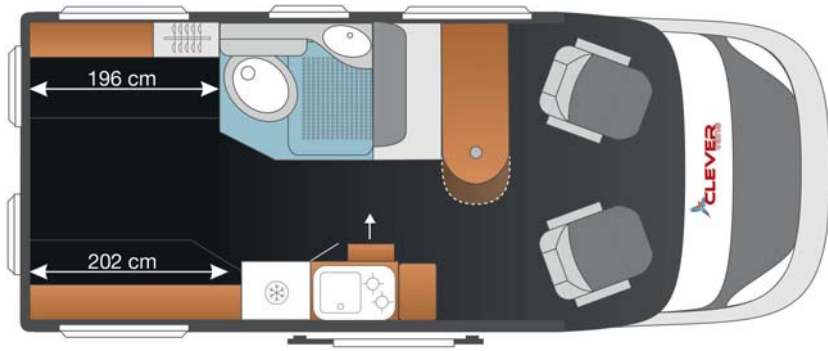
<b>Paket I.</b>	(ca. 30 kg) <b>1 690,- EUR</b>	Sie Sparen: 1 410,- EUR	<b>Paket II.</b>	(ca. 30 kg) <b>1 690,- EUR</b>	Sie Sparen: 1 510,- EUR
• Klima manuell	• Radiovorbereitung		• Zweite Wohnraum Batterie	• Truma CP +	
• Beifahrerairbag	• LED Tagfahrlicht		• Dachhaube 70x50 vorne	• Fliegenschutztür	
• Spiegel elektr./ beheizt	• Traction für ESP		• Zuziehhilfe Schiebetür	• Fahrerhaus Verdunkelung	
• Tempomat	• Lederlenkrad		• Trittstufe elektrisch	• Fahrerhausteppich	



# Flex 636

## Flex - Einfach anders

ab 39.990,- EUR



Noch nie war ein Van so flexibel. Selbst die größte Fachzeitschrift schrieb dieses Jahr: „Der Clever Flex lässt keine Wünsche offen“. In der ersten Saison sind folgende Modelle Bestseller geworden:

- Serie: Längsbetten mit den besten Bettenmaßen auf dem Markt. (Optional mit Hubbett hinten)
- KIDs: Neu mit dem ineinander verschiebbaren Lattenrost oben. Plus zwei Hängeschränke.
- Doppel/Doppeleinzelbett: Vier mal Längsbetten, gibt es nur bei CLEVER.
- NEU: Endlich der Van für BIKES. Mit einer ganz neuen drehbaren Doppelbank im Führerhaus.

Dieses Jahr serienmäßig mit Heck- und WC Fenster, 20mm ISO, 90 Ltr Van Kühlschrank und beigen Chairmansitzen.

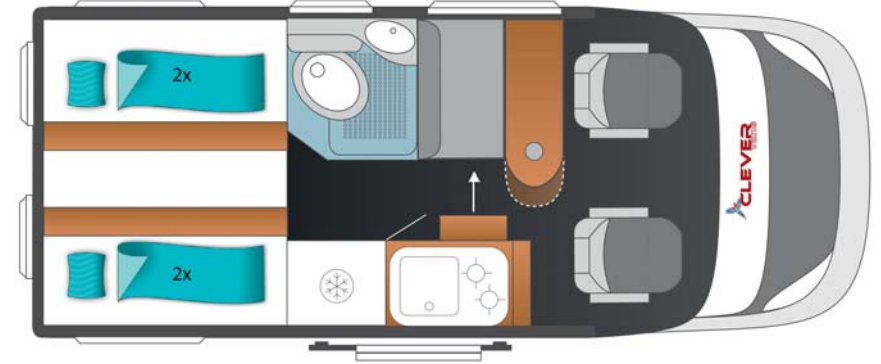
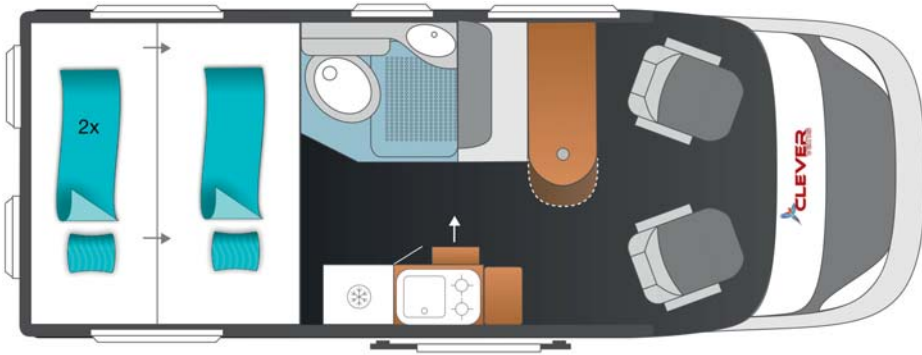






# Flex 636 Kids

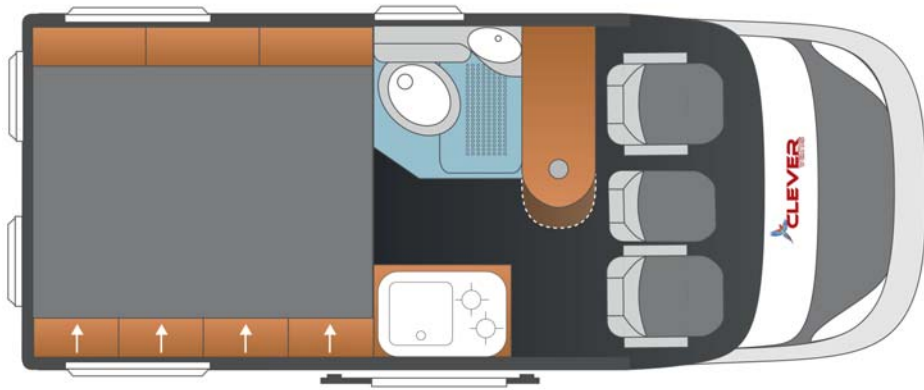
# Flex 636 Doppeleinzelbett



Neues Schwenkbad  
(Option)



# Flex 636 Bike



Endlich ist er da. Der Van für Bikes oder für den Freizeitspaß aller Art. Viele Schubläden, viele Schränke, eine Ladefläche für ganz lange Bikes und trotzdem mit vollwertigen Waschraum, Küche und neuer drehbarer Zweiersitzbank im Fahrerhaus.



## Technik

Chassis	Citroën / 2,0l Maxi	Citroën / 2,0l Maxi	Fiat Ducato/2,3l Maxi	Fiat Ducato/2,3l Maxi
Leistung kW/PS	96KW/130PS	120KW/163PS	109KW/150PS	130KW/177PS
Euro 6 / Co <sub>2</sub> Ausstoß	154 (g/km)	163 (g/km)	150-157 (g/km)	150-157 (g/km)
Gang	6 Gang	6 Gang	6 Gang	6 Gang
Antrieb	Zahnriemen	Zahnriemen	Zahnriemen	Kette
Länge cm	636	636	636	636
Breite cm außen/innen	205/187	205/187	205/187	205/187
Höhe cm außen/innen	294/218	294/218	294/218	294/218
Masse im fahrbereiten Zustand	3060 kg	3060 kg	3080 kg	3120 kg
Zulässige Gesamtmasse	3500 kg	3500 kg	3500 kg	3500 kg
Maximale Zulademöglichkeit	440 kg	440 kg	420 kg	380 kg
Radstand mm	4035	4035	4035	4035
Gurtgesicherte Sitzplätze	4	4	4	4
Zulässige Anhängelast	---	---	---	---
Maxi Anhängelast	3000 kg	3000 kg	3000 kg	3000 kg
Reifen/Felgen Maxi	225/75 R16C			

## Ausstattung

• Holzdekor Eiche Sonoma 15mm stark	• Kühlschrank: Kompressor 90l (12l Froster)	• Küche: 2 Flammenkocher/Becken incl. Glasabdeckung
• Isolation 20mm Iso Schaum (geschlossenporig)	• Anzeige-Panel: Frisch / Abwasser/Batterie	
• Holme isoliert mit 3mm Isofilm	• WC-Raum: Thetford C200	• Frischwassertank: 80l
• 7 Seitz S4 Rahmenfenster	• Lampen: 2x LED Decke / 2x Schlaf/ 2x Sitzbereich je 1x Küche / WC – Raum	• Abwassertank: 60l
• Ablageboxen in den Heckholmen	• LED Außenlampe incl. Regenrinne	• Duschtasse mit Vorhang
• Dachhaube: 2 x 40x40 cm	• Steckdosen: 1x220V 1x12V Bank 1x220V Küche	• Waschbecken mit Brausekopf
• WC Raum: Pilzlüfter		• Heizung: Truma C6 (Gas/ Boiler 10l)
		• Platz für 2x5kg Gasflaschen

## Preise

Citroën	2,0l HDi (96KW/130PS) 3500 kg MAXI	2,0l HDi (120KW/163PS) 3500 kg MAXI	
EURO (incl. MwSt.)	39 990,-	40 990,-	
Fiat		2,3l Mjet (109kW/150PS) 3500 kg MAXI	2,3l Mjet (130kW/177PS) 3500 kg MAXI
EURO (incl. MwSt.)		42 500,-	44 500,-

### Basisfahrzeug:

### Clever Ausbauoptionen:

Außenspiegel elektr. anklappbar	250,-	Abwassertank zusätzlich beheizt	300,-	Chairman Sitze für Citroën Fahrerhaus	1 500,-
Außenspiegel elektr. verstell/beheizbar	250,-	Truma Heizungen Diesel oder zusätzl. 220V	S.46	Zusätzl. Sitz rausnehmbar (Übersicht S.45)	1 200,-
Automatikgetriebe nur Fiat 130/150/177 PS	1 800,-	Truma iNet Box (Seite 46)	500,-	Drittes Bett Seriensitzbank vorne	400,-
Beifahrer Airbag	300,-	Gasregler DUO Control CS	300,-	Kinderbett Fahrerhaus	300,-
Einparkhilfe/Stoßstange hinten	400,-	Dachhaube 70x50cm hinten	300,-	Polster Stoff schwarz (Übersicht S.44)	400,-
Traction +	150,-	Dachhaube 28x28cm WC	100,-	Polster Sertex (Übersicht S.44)	600,-
Klima manuell	1 400,-	Dachhaube 96x70cm elektrisch (Bike)	900,-	Polster Echtleder (Übersicht S.44)	1 200,-
Klima automatik nur Verb. Paket I. (Aufpreis)	400,-	Fahrerhaus Verdunkelung	600,-	Sitzheizung Leder	500,-
Kraftstofftank 125 ltr.	150,-	Schiebetür Fliegenschutztür	500,-	Holzfarbe Melinga Grau	400,-
Lederlenkrad	200,-	Zuziehhilfe Schiebetür	800,-	Holzfarbe Zebrano CPL	800,-
Metallic - Lackierung	600,-	Regenabweiser Schiebetür	200,-	Holzfarbe Silber CPL	1 000,-
Nebelscheinwerfer	200,-	Trittstufe elektrisch	400,-	Klappen obere Schrankklappen Beige	400,-
Radio Vorbereitung	200,-	Lautsprecher Wohnraum incl. Fernbedienung	300,-	Klappen obere Schrankklappen Stein-Grau	400,-
Stoßfänger lackiert	400,-	Batterie II Wohnraum zusätzlich	300,-	Klappen obere Schrankklappen Pepper-Rot	400,-
LED Tagfahrlicht	300,-	Steckdose zusätzlich per Stk. 12V	30,-	Klappbare Trittstufe Betteinstieg	90,-
Tempomat	300,-	Steckdose zusätzlich per Stk. 220V	30,-	Schottwand Bett	100,-
Alufelgen	400,-	USB Steckdose doppelt	60,-	Markise Gehäuse schwarz	900,-
Kühlergrill, Scheinwerfer, Skid Platte schwarz	170,-	Lampe zusätzlich per Stk.	30,-	Fahrradträger zweifach außen	400,-
Tablethalter Citroën	70,-			Neues Schwenkbad wie Drive	1 500,-

<b>Paket I.</b>	(ca. 30 kg)	<b>1 690,- EUR</b>	Sie sparen: 1 410,- EUR	<b>Paket II.</b>	(ca. 30 kg)	<b>1 690,- EUR</b>	Sie sparen: 1 510,- EUR
• Klima manuell				• Zweite Wohnraum Batterie			• Truma CP +
• Beifahrerairbag				• Dachhaube 70x50 vorne			• Fliegenschutztür
• Spiegel elektr./ beheizt				• Zuziehhilfe Schiebetür			• Fahrerhaus Verdunkelung
• Tempomat				• Trittstufe elektrisch			• Fahrerhausteppich



# Fahrzeugfarben



polarweiß  
(Serie)



tizianrot  
(Serie)



imperialblau  
(Serie)



golden white



eisengrau



lagoblau



new batic orange



silbergrau



schwarz



profondorot


## Holz Variationen



Eiche hell  
(Serie)



Melina (3D Dickfolie)  
(Option 400,- EUR)



Zebano CPL  
(Option 800,- EUR)



Silber CPL  
(Option 1 000,- EUR)

## Klappen Variationen



Beige  
(Option 400,- EUR)



Grau  
(Option 400,- EUR)



Rot  
(Option 400,- EUR)



Küchen/Tischplatten  
(Steingrau)

# Stoffkombinationen

## Polster Farben



Serie

## Sertex



Sertex Orange

## Echt Leder



Leder Schwarz

## Lederkombinationen



Leder Schwarz/Rot  
Leder Schwarz/Grau



Stoff schwarz



Sertex Grau



Leder Grau



Leder Beige





## **A** Einzelsitz (herausnehmbar)

Optionspreis: 1 200,- EUR  
Option Leder/Sertex: 300,- EUR



## **B** SchiebebANK Chairman

Incl. ISO FIX Kindersitzsicherung

- Armlehnen verstellbar
- Seitlich verstellbar
- Vorne verstellbar
- Flugzeugstellung Neigung
- Zusatzbett für Bank nicht möglich

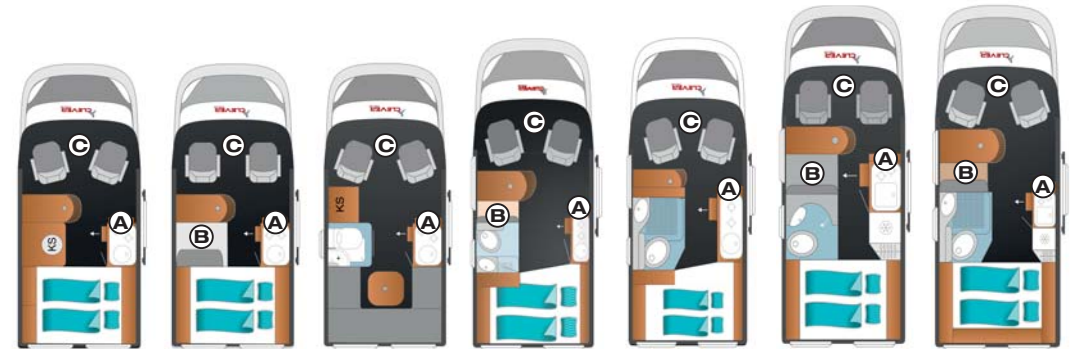


## **C** Neu: Doppelbank + Einzelsitz

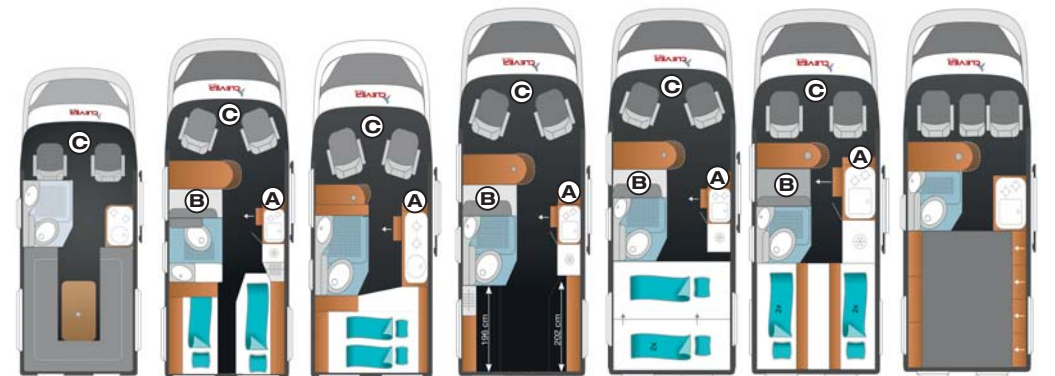
- Drehbarer Doppelsitz
- Einzelsitz schmal/drehbar
- Sicherheitsgurte EU
- In allen Fahrerhäuser möglich

Optionspreise: 2 500,- EUR  
Leder / Sertex: 1 200,- EUR

<b>Citi</b> 500 OW	<b>Citi</b> 500 4 Sitzer	<b>Citi</b> 500 WC	<b>Tour</b> 540 Klassik	<b>Tour</b> 540 Raumbad	<b>Drive</b> 600 Schwenk- bad	<b>Maxi</b> 600 Kids Drive
--------------------------	--------------------------------	--------------------------	-------------------------------	-------------------------------	--	-------------------------------------



<b>For II</b> 540 L-Betten	<b>Roomer</b> 600 L-Betten	<b>Roomer</b> 600 Raumbad	<b>Flex</b> 636 Serie	<b>Flex</b> 636 Kids	<b>Flex</b> 636 4x Einzelbett	<b>Flex</b> 636 Bike
----------------------------------	----------------------------------	---------------------------------	-----------------------------	----------------------------	--	----------------------------



# Truma Heizungsvariationen

## Truma Combi CP plus Heizungen

Die kompakteste Reisemobilheizung Europas ist jetzt noch besser geworden. Die Truma Combi Heizungen zählen heute zu den energieeffizientesten und leichtesten Heizsystemen für Reisemobile. Durch die kompakten Einbaumaße, der Möglichkeit gleichzeitig zu Heizen und Warmwasser zu produzieren und der Auswahl unterschiedlicher Energiearten, hat sich die Truma Combi Heizung zur meistverbreiteten Reisemobilheizung Europas entwickelt.

- Heizung und Warmwasser in einem Gerät
- Höchste Flexibilität bei jeder Jahreszeit und bei jedem Wetter
- Schnell verfügbare Wärme
- Wartungsfrei
- Mehr Bedienkomfort
- Energieeffiziente und umweltschonende Heiztechnik mit dem höchsten Wirkungsgrad von 97%
- Gebläseleistung individuell einstellbar
- Wasserboost-Funktion für schnelle Warmwasserversorgung



Bei Einbau von C 6 Diesel wird nur 3 Kg Gasflasche benötigt



Combi C6	Gas	400,- EUR	(Flex Serie)
Combi C6	Gas/Elektro	600,- EUR	
Combi D6	Diesel	800,- EUR	(Kids/Maxi Kids nicht in Verbindung Schiebebänk)
Combi D6	Diesel/Elektro	1 000,- EUR	(Kids/Maxi Kids nicht in Verbindung Schiebebänk)

## Truma Bedienteil CP+

Jetzt Serie im Celebtarion/Vario Kids/Runner.Serienfahrzeug im Paket II Bestellbar

Die intelligente Fernsteuerung und Kontrolle der Truma Heiz- und Klimasysteme per App.

Über die komfortable Truma App und das Truma iNET System erfolgt die Steuerung der Heizung ganz einfach von überall und jeder Zeit. Zentrale Steuereinheit und Schnittstelle zu den vernetzten Truma Geräten ist die Truma iNet Box.

- Truma komfortabel von unterwegs per App steuern
- volle Kontrolle durch bequeme Status- und Alarmlmeldungen
- automatische Umstellung von SMS auf Bluetooth im Nachbereich



**Truma CP+ iNet ready - optionpreis: 500,- EUR**





Eigene Sitzbankfertigung



Schreinerei



Polsterei



## Die Clever Mannschaft - Familienunternehmen -

Technische Änderungen in der Konstruktion und Ausstattung sind vorbehalten. Bitte beachten Sie Abbildungen dieses Prospekts, die zum Teil Optionen erhalten, für die Mehrkosten entstehen. Farbabweichungen sind drucktechnisch möglich. Trotz einer sorgfältigen Kontrolle können eventuelle Druckfehler nicht ausgeschlossen werden. Clever übernimmt keine Haftung für Änderungen, die im Nachhinein vorgenommen werden und nicht den geltenden Vorschriften entsprechen. Im Laufe des Modelljahres behalten wir uns vor, Ausstattungssänderungen oder Produktverbesserungen vorzunehmen.

Ihr Clever-Handelspartner wird Sie gerne über etwaige Änderungen informieren. Bitte beachten Sie, dass die Fahrzeuge teilweise mit aufpreispflichtigen Sonderausstattungen abgebildet sind. Angaben zu Sitzplätzen während der Fahrt usw. entsprechen der deutschen StVO und StVZO.

**Clever Mobile GmbH**  
- [www.clever-mobile.de](http://www.clever-mobile.de)  
- [info@clever-mobile.de](mailto:info@clever-mobile.de)





**Ihr Clever Fachhändler  
freut sich auf Sie!**



info@clever.de  
www.clever-mobile.de